

Android  
(Samsung Galaxy)

Ajouter un compte de  
messagerie du collège



**CÉGEP TROIS-RIVIÈRES**

---

Direction des services informatiques



# 12:00 PM

## lun. mai 4

### 17°C

AccuWeather.com

Trois-Rivieres  
Partiellement ensoleillé

05/04/2015 12:00 PM

Google



Appareil photo



Galerie




Go Play



Paramètres



Sur la page d'accueil du téléphone, sélectionnez l'application **Paramètres**.



Connexions

Mon

Comptes

Plus



Mes comptes



Ajouter un compte



Options de sauvegarde




Nuage





Sauvegarder et réinitialiser


Sélectionnez l'onglet **Comptes** et appuyez ensuite sur le bouton **Ajouter un compte**.





## < Ajouter un compte


 Courriel


 Dropbox

 Google

 LDAP

 Microsoft Exchange Acti..

 Serveur

 Sync. applis ac Facebook



Sélectionnez **Microsoft Exchange ActiveSync** comme type de compte à ajouter.



## Ajouter un compte Exchange Acti..

Configurez le compte d'échange en quelques étapes.

1 charles.degaulle@cegeptr.qc.ca

2 .....

Afficher le mot de passe


Config manuelle

Suivant

1 2 3 4 5 6 7 8 9 0

! @ # \$ % ^ & \* ( )

Entrez votre **adresse de messagerie** et votre **mot de passe** et appuyez ensuite sur le bouton **Config manuelle**.



Domaine\nom\_utilisateur

## Activation

En activant cette application, vous acceptez que certaines données stockées sur votre périphérique (ID périphérique unique et nom de modèle) soient enregistrées, traitées et utilisées par Samsung afin de signaler l'activation de l'application aux concédants de licences du logiciel. Les données détenues par Samsung seront diffusées conformément à la politique de confidentialité de Samsung qui est disponible sur [www.samsung.com](http://www.samsung.com). Continuer ?

Toujours afficher




Annuler

OK

Vous devez accepter l'avis légal en appuyant sur le bouton **OK**.

Suivant



# Paramètres du serveur Exchange

Domaine\nnom utilisateur

cegeptr\c\_degaulle

Mot de passe

Administration de la sécurité à distance

Le serveur outlook.cegeptr.qc.ca doit être capable de contrôler à distance certaines fonctions de sécurité sur votre périphérique. Continuer?

Annuler

OK



ID périphérique mobile

Vous devez approuver le serveur du collège en appuyant sur le bouton **OK**.

## Options de compte

Période de synchronisation de Calendrier

2 semaines


M'avertir de l'arrivée d'un courriel

Synchroniser Courriel

Synchroniser les contacts

Synchroniser Calendrier

Synchroniser la tâche

 **Suivant**

Cochez l'option de notification et au moins la synchronisation du **Courriel**, des **Contacts** et du **Calendrier** et appuyez ensuite sur le bouton **Suivant**.



## Activer l'administrateur de périph..



### Courriel



Le serveur outlook.cegeptr.qc.ca doit être capable de contrôler à distance certaines fonctions de sécurité sur votre périphérique.

Si vous activez l'administrateur, Courriel pourra effectuer les opérations suivantes.

- **Effacer toutes les données**  
Effacer les données du téléphone sans avertissement en effectuant une réinitialisation des paramètres par défaut.
- **Définir règles des MDP**  
Contrôler la longueur et les restrictions de caractère du mot de passe de déverrouillage de l'écran

Annuler



Activer

Vous devez finalement appuyez sur le bouton **Activer** pour mettre en fonction l'administrateur de périphériques.